


**DIRECCIÓN DE ADMINISTRACIÓN PRESUPUESTAL Y RECURSOS FINANCIEROS
ESTADO DE ACTIVIDADES
DEL 1° DE ENERO AL 31 DE MARZO 2019 Y 2018
(PESOS)**

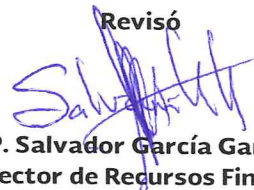
	2019	2018
INGRESOS Y OTROS BENEFICIOS		
<i>INGRESOS DE LA GESTIÓN:</i>		
Ingresos por Venta de Bienes y Servicios	32,077,106	35,489,138
<i>PARTICIPACIONES, APORTACIONES, TRANSFERENCIAS, ASIGNACIONES, SUBSIDIOS Y OTRAS AYUDAS</i>		
Transferencia, Asignaciones, Subsidios y Otras Ayudas	371,188,351	395,497,413
<i>OTROS INGRESOS Y BENEFICIOS</i>		
Otros Ingresos y Beneficios Varios	10,532,646	35,790,603
TOTAL DE INGRESOS Y OTROS BENEFICIOS	413,798,103	466,777,154
GASTOS Y OTRAS PERDIDAS		
Gastos de Funcionamiento		
Servicios Personales		
Materiales y Suministros	360,332,648	421,284,150
Servicios Generales	5,634,857	7,755,087
Otros Gastos y Perdidas Extraordinarias	27,914,396	56,458,981
Estimaciones, Depreciaciones, Deterioros, Obsolescencia y Amortización	0	0
Otros Gastos	12,476,398	9,519,083
TOTAL DE GASTOS Y OTRAS PERDIDAS	406,358,299	495,017,301
RESULTADO DEL EJERCICIO (AHORRO/DESAHORRO)	7,439,804	-28,240,147

Elaboró



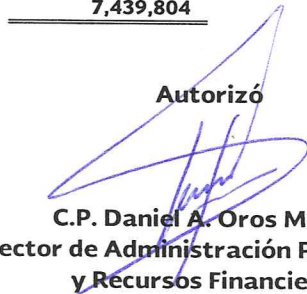
L.C. Ma. Bárbara Rodríguez Zamora
Jefa del Departamento de Contabilidad

Revisó



C.P. Salvador García Garibay
Subdirector de Recursos Financieros

Autorizó



C.P. Daniel A. Oros Muñoz
Director de Administración Presupuestal
y Recursos Financieros